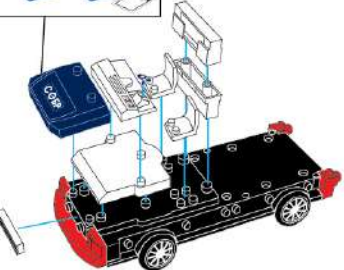


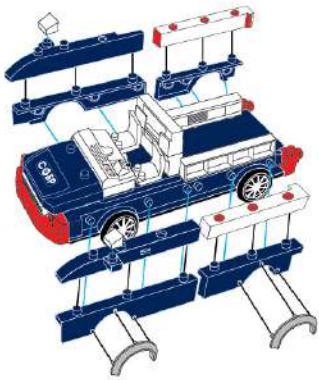



**ИНСТРУКЦИЯ  
по сборке  
3142**

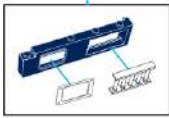
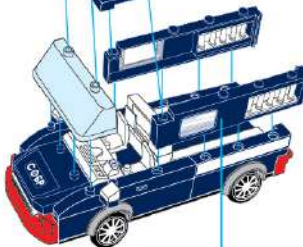
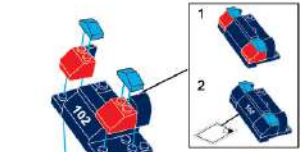
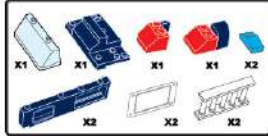
**1**



**2**



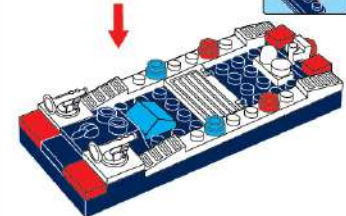
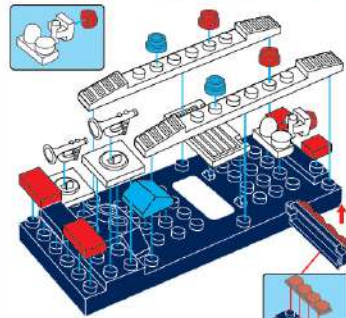
**3**



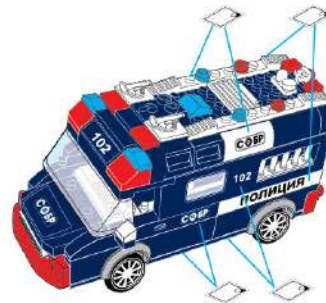
**4**



**5**



**6**



**Как активировать  
батарейки**



Необходимо вытащить переключатель и нажать вниз, как показано на рисунке, чтобы активировать работу батареек для звуковых и световых эффектов.

ИГРУШКА РАБОТАЕТ ОТ 3 БАТАРЕЕК 1,5V ТИПА AG13. УСТАНОВКА И ЗАМЕНА БАТАРЕЕК ДОЛЖНЫ ПРОВОДИТЬСЯ ТОЛЬКО ВЗРОСЛЫМИ.